




















Voraussetzungen:  
(\*\* Detaillierte Infos  
in den Flyern/Home-  
page)

















	1	2	3	4	5	6**	7			
<b>Voraussetzungen:</b>	Förderschulabschluss <b>oder</b> Hauptschule Abgang bis Kl. 9	Hauptschule Abgang ab Klasse 9 <b>od.</b> Hauptschulabschl. schlechter als 3,5	Hauptschulabschluss	Hauptschulabschluss	Realschulabschluss	Realschulabschluss <b>bzw.</b> Fachhochschulreife für Klasse 2 Voll- bzw. Teil- zeitform	Realschulabschluss <b>oder</b> Sek. I Hauptschul- abschluss			
<b>Schulform:</b>	<b>BVJ</b>	<b>BEK</b>	<b>BFS</b>	<b>BFS</b>	<b>BFS</b>	<b>BFS</b>	<b>BFS</b>			
	Berufsvorbereitungs- jahr	Berufseinstiegsklasse	Berufsfachschule	Berufsqualifizierende Berufsfachschule	Berufsfachschule	Berufsqualifizierende Berufsfachschule	Berufsqualifizierende Berufsfachschule			
<b>Dauer:</b>	1 Jahr	1 Jahr	1 Jahr	2 Jahre	1 Jahr	2 J./1 Jahr (Vollzeit) 1,5 Jahre (Teilzeit)	3 Jahre			
<b>Schwerpunkte:</b>	 Gartenbau  Ernährung  Textiltechnik  Körperpflege	 Gastronomie & Lebensmittelhandwerk  Körperpflege	 Hauswirtschaft  Gastronomie  Lebensmittelhandwerk	 Kosmetik  Pflegeassistenz	 Hauswirtschaft u. Pflege Schwerpunkt Persönliche Assistenz  Gastronomie	 Sozialpädagogische/r Assistent/in Kl. 1+2 in Vollzeit  Sozialpädagogische/r Assistent/in Kl. 2 in Vollzeit  Sozialpädagogische/r Assistent/in Kl. 2 in Teilzeit	 Altenpflege			
<b>Möglicher Abschluss:</b> (bei entsprechenden Leistungen)	Hauptschulabschluss	Hauptschulabschluss		Erweiterter Realschulabschluss	Erweiterter Realschulabschluss	Erweiterter Realschulabschluss	Erweiterter Realschulabschluss*			
<b>So kann es an den BBS 3 weiter gehen:</b>	2	3	3	4	Duale Ausbildung		7* 10 15	14* 15	10* 14 15	10
<b>Berufliche Qualifizierung:</b>	Berufliche Orientierung	Berufliche Orientierung	Anrechnung bei der Ausbildung möglich	Staatlich geprüfte/r Pflegeassistent/in Staatlich geprüfte/r Kosmetiker/in	Anrechnung bei der Ausbildung möglich	Staatlich geprüfte/r Sozialpädagogische/r Assistent/in	Altenpfleger/in			
<b>Bemerkungen:</b>			Bei nachfolgender er- folgreicher Berufs- ausbildung wird der Realschulabschluss erworben!	* Pflegeassistenten können in das 2. Jahr einsteigen	* gilt nur für Haus- wirtschaft u. Pflege für die FS Heilerzie- hungspflege	* gilt nicht bei vor- handener Fach- hochschulreife!	* bei erfolgreicher Berufsausbildung wird der erweiterte Realschulabschluss erworben!			



Weitere Informationen in  
unseren Flyern oder unter  
[www.bbs3-ol.de](http://www.bbs3-ol.de)



Voraussetzungen:  
(\*\* Detaillierte Infos  
in den Flyern/Home-  
page)

	8	9	10	11	12	13	14**	15
<b>Voraussetzungen:</b>	Realschulabschluss und Berufsabschluss	Realschulabschluss	Realschulabschluss und einschlägiger Berufsabschluss	Fachhochschulreife und einschlägiger Berufsabschluss	Fachschule Landwirtschaft Klasse 1 und praktisches Jahr	Realschulabschluss und Berufsabschluss	Realschulabschluss und Berufsabschluss oder pädagogischer Hoch- schulabschluss + Praxis	Erweiterter Realschulabschluss
<b>Schulform:</b>	FS	FOS	FOS	BOS	FS	FS	FS	BG
	Fachschule	Fachoberschule Kl. 11 + 12	Fachoberschule Kl. 12	Berufoberschule	FS Kl. 2 in Koopera- tion mit der LWK	Fachschule	Fachschule	Berufliches Gymnasium
<b>Dauer:</b>	1 Jahr	2 Jahre	1 Jahr	1 Jahr	1,5 Jahre in Teilzeit	2 Jahre	2 / 3 Jahre	3 Jahre
<b>Schwerpunkte:</b>	 Landwirtschaft	 Gesundheit u. Soziales Schwerpunkt Sozialpä- dagogik   Ernährung/ Hauswirtschaft   Agrarwirtschaft, Bio- und Umwelttech- nologie	 Gesundheit u. Soziales Schwerpunkt Sozialpä- dagogik   Ernährung/ Hauswirtschaft   Agrarwirtschaft, Bio- und Umwelttech- nologie	 Gesundheit u. Soziales	 Landwirtschaft Klasse 2 „Unternehmerschule“	 Hauswirtschaft	 Sozialpädagogik 2 Jahre Vollzeit   Sozialpädagogik 3 Jahre Teilzeit   Heilerziehungspflege 3 Jahre	 Gesundheit-Pflege   Sozialpädagogik   Ökotröphologie
<b>Möglicher Abschluss:</b> (bei entsprechenden Leistungen)		Allgemeine Fachhochschulreife	Allgemeine Fachhochschulreife	Fachgebundene oder Allgemeine Hochschulreife	Allgemeine Fachhochschulreife	Allgemeine Fachhochschulreife	Allgemeine Fachhochschulreife	Allgemeine Hochschulreife
<b>So kann es an den BBS 3 weiter gehen:</b>		12	6** 15*	11	11	11	7* 11	
<b>Berufliche Qualifizierung:</b>	Staatlich geprüfte/r Wirtschaftler/in				Staatlich geprüfte/r Betriebswirt/in und Landwirtschafts- meister/in*	Staatlich geprüfte/r Wirtschaftler/in (Kl.1) Hauswirtschaftl. Be- triebsleiter/in (Kl.2)	Staatlich geprüfte/r Erzieher/in bzw. Staatlich geprüfte/r Heilerziehungs- pfleger/in	
<b>Bemerkungen:</b>		** Einstieg in Kl. 2 * mit erfüllter Fremdsprachenpflicht (2. Fremdsprache) Einstieg in Klasse 12 des beruflichen Gymnasiums Sozialpädagogik bzw. Ökotröphologie möglich.		Allgemeine Hoch- schulreife bei Nach- weis einer zweiten Fremdsprache	* erfolgreiche Teil- nahme an zusätzli- cher Prüfung vor der Landwirt- schaftskammer		* Einstieg in Klasse 3 Ziel: Pflegefachkraft	



Weitere Informationen in  
unseren Flyern oder unter  
[www.bbs3-ol.de](http://www.bbs3-ol.de)